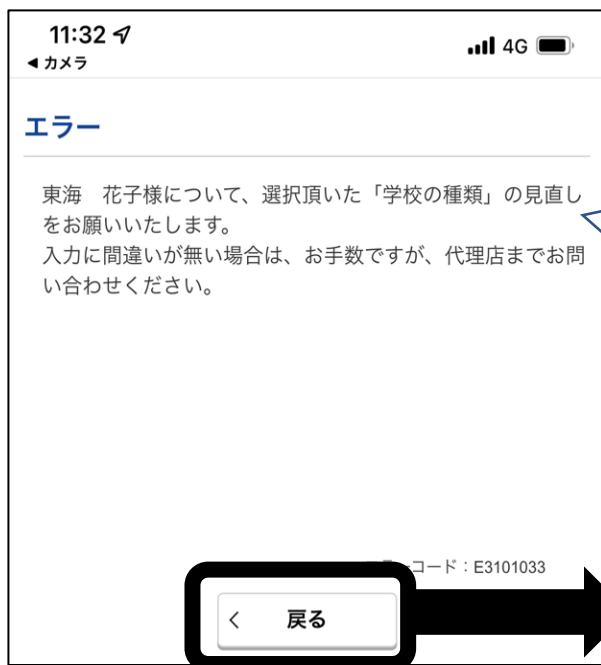


# 東京海上日動 「学生・子ども総合保険」 ご加入にあたってのお詫びとご案内

東京海上日動の「大分県PTA連合会 学生・子ども総合保険」(以下、本制度)ご加入へのご検討、誠にありがとうございます。

本制度はWeb上でご加入手続きが可能ですが、お手続き中に表示される【被保険者（お子さま）情報の入力】画面の正しくご入力いただいた場合でもエラー画面が表示される場合があります。誠にご迷惑をおかけいたします。エラー画面が表示された場合、以下の入力方法によりご加入手続きを引き続き進めていただけますので、ご参照下さいますようお願い申し上げます。

## エラー画面

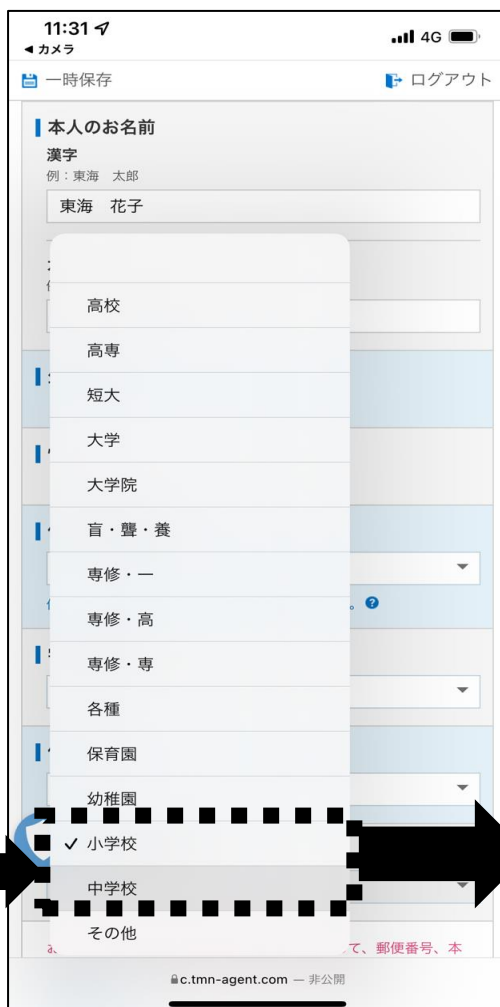


「学校の種類」（小学校または中学校）を正しくご入力いただいた場合でも、エラー画面が表示される場合がございます。

### 対応方法

「戻る」をクリック  
→【被保険者（お子さま）情報の入力】画面

## エラー画面が表示された場合の【被保険者（お子さま）情報の入力】画面の入力方法



### 対応方法

お子さまが小学生・中学生いずれの場合でも

補償プラン001  
補償プラン002  
をお選びの方は

「学校の種類」にて「**小学校**」をご選択下さい


補償プラン003  
補償プラン004  
をお選びの方は

「学校の種類」にて「**中学校**」をご選択下さい

# 【ご案内】

## Webでのご加入までの流れ

Web手続きの操作方法は、  
大分県PTA連合会のホームページに掲載しております。  
(大分県PTA連合会のホームページへは、右のQRコードよりアクセスいただけます)



検索 大分県PTA連合会補償制度

### ▶ご加入までの流れ

**1 トップ画面**

1 「次へ進む」をクリック  
2 「お手続きはこちら」をクリック

**2 保護者・お子さまの情報を入力**

1 お手続きをする「加入者」の情報をご入力願います。  
2 「加入者からみた続柄」(男)で入力した「加入者」が父の場合→「子」を選択  
3 「加入者」が母の場合→「両方の親」を選択  
4 保険の対象となるお子さまの情報をご入力願います。  
5 ご職業は「学生」を選択して下さい。

**3 補償の選択**

1 「0」を選択して下さい。  
2 「0」を選択した場合は「補償プラン」を選択して下さい。  
3 選択したプランが左に表示された事を確認下さい。  
4 選択したプランが中央に表示された事を確認し、最下部の「補償」を確認し次へ進むをクリック  
5 「確定する」をクリック

**4 加入者(保護者)情報の入力**

1 はじめに入力した内容が表示されています。  
2 住所とメールアドレスをご入力願います。※入力必須項目です。  
3 検索ボタンを押して、お子さまの学校を検索し、入力確定して下さい。  
4 お子さまの卒業予定年をご入力願います。※パンフレット裏表紙の卒業予定年次一覧をご参考して下さい。  
5 漢字・カナがで検索が可能です。  
6 検索結果が表示されますので、お子さまの学校をチェックして下さい。  
7 お手続き内容をご確認いただき、間違いが無ければ「内容を確認する」をクリック。  
8 「重要事項説明書を表示する」をクリックし、重要事項説明書をお読み下さい。  
9 重要事項説明書をご確認の上、ご確認が両方の上で加入される場合は「加入する」をクリック

イメージ (スマートフォン版)  
(右上のQRコードよりアクセスいただけます)



ご加入の際は、こちらのQRコードからお手続きいただけます。

### 《お問い合わせ先》

◇代理店：東京海上日動パートナーズ九州 大分支店 大分支社  
住所：〒870-0839 大分県大分市金池南1丁目5番1 コレジオ大分2階  
TEL：097-547-9480 (受付時間：平日9:00～18:00)

◇保険会社：東京海上日動火災保険株式会社 大分支社  
住所：〒870-8562 大分県大分市荷揚町3-6 大分東京海上日動ビル5階  
TEL：097-536-2120 (受付時間：平日9:00～17:00)